

Paro Registrado.

Octubre 2024

FICHA TERRITORIAL: Comarca Maestrazgo

Unidad: nº personas
Fuente: Instituto Aragonés de Empleo

Por grupo de edad y sexo

	Total	Hombres	Mujeres
16-19	1	0	1
20-24	5	5	0
25-29	7	3	4
30-34	8	5	3
35-39	5	3	2
40-44	7	2	5
45-49	3	2	1
50-54	4	1	3
55-59	22	7	15
60-64	23	10	13
Total	85	38	47

Por sector de actividad económica y sexo

CNAE-2009	Total	Hombres	Mujeres
Agricultura, ganadería y pesca	4	3	1
Industria y energía	19	10	9
Construcción	4	4	0
Servicios	55	20	35
Sin empleo anterior	3	1	2
Total	85	38	47

Por sección de actividad económica y sexo

CNAE-2009	Total	Hombres	Mujeres
Agricultura, ganadería, silvicultura y pesca	4	3	1
Industria manufacturera	19	10	9
Construcción	4	4	0
Comercio al por mayor y al por menor; reparación de vehículos de motor y motocicletas	7	2	5
Transporte y almacenamiento	2	2	0
Hostelería	12	2	10
Información y comunicaciones	1	0	1
Actividades financieras y de seguros	2	0	2
Actividades profesionales, científicas y técnicas	1	0	1
Actividades administrativas y servicios auxiliares	2	1	1
Administración Pública y defensa; Seguridad Social obligatoria	10	7	3
Educación	5	4	1
Actividades sanitarias y de servicios sociales	6	1	5
Actividades artísticas, recreativas y de entretenimiento	4	1	3
Otros servicios	3	0	3
Sin clasificar	3	1	2
Total	85	38	47

La actividad económica indica aquélla en la que el parado realizó su último trabajo, según la Clasificación Nacional de Actividades Económicas de 2009 (CNAE-2009)

Paro Registrado.

Octubre 2024

FICHA TERRITORIAL: Comarca Maestrazgo

Unidad: nº personas
Fuente: Instituto Aragonés de Empleo

Por nivel de formación y sexo

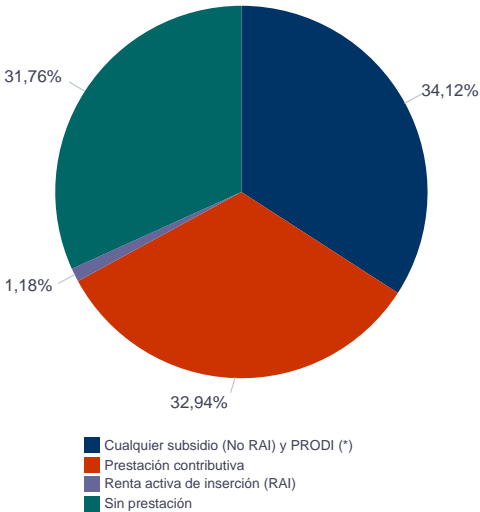
		Total	Hombres	Mujeres
Educación primaria	Educación Primaria o inferior	21	10	11
		21	10	11
Primera etapa de educación secundaria	Primera etapa de educación secundaria	40	18	22
		40	18	22
Segunda etapa de educación secundaria	Bachillerato	4	2	2
	Enseñanza media de formación profesional	7	4	3
		11	6	5
Enseñanza superior	Enseñanza superior de formación profesional	5	1	4
	Enseñanza superior universitaria	8	3	5
		13	4	9
Total		85	38	47

NOTA: La tabla de nivel de formación se basa en la Clasificación Nacional de Educación 2000 (INE). Se ha seleccionado el nivel educativo más alto adquirido por el demandante parado.

Por tipo de prestación y sexo

	Total	Hombres	Mujeres
Sin prestación	27	17	10
Prestación contributiva	28	14	14
Cualquier subsidio (No RAI) y PRODI (*)	29	7	22
Renta activa de inserción (RAI)	1	0	1
Total	85	38	47

(*) PRODI= Programa temporal de protección por desempleo e inserción, RAI = Renta activa de inserción.



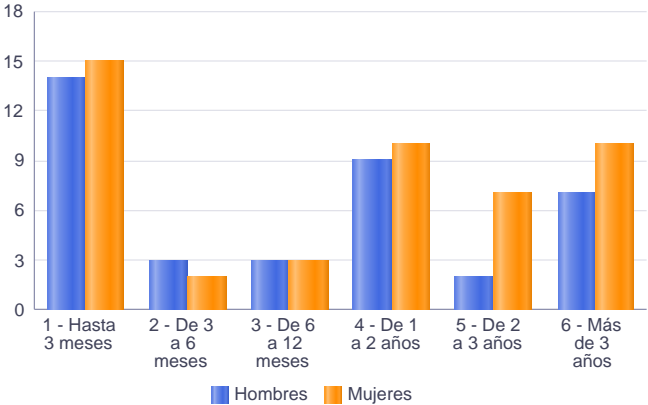
Paro Registrado. Octubre 2024

FICHA TERRITORIAL: Comarca Maestrazgo

Unidad: nº personas
Fuente: Instituto Aragonés de Empleo

Por tiempo en situación laboral como desempleado y sexo

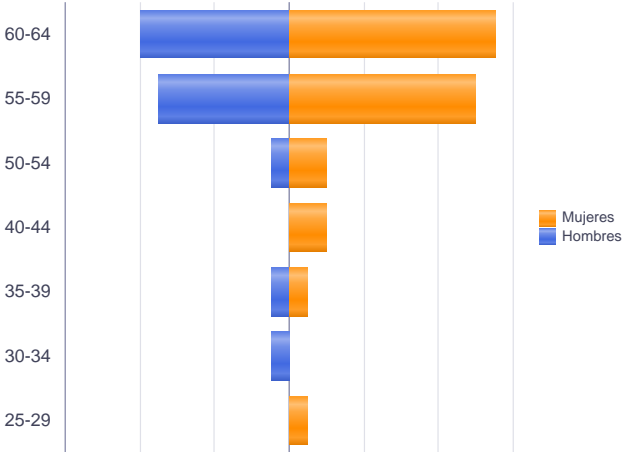
		Total	Hombres	Mujeres
Corta Duración	Hasta 3 meses	29	14	15
	De 3 a 6 meses	5	3	2
	De 6 a 12 meses	6	3	3
		40	20	20
Larga Duración	De 1 a 2 años	19	9	10
	De 2 a 3 años	9	2	7
	Más de 3 años	17	7	10
		45	18	27
Total		85	38	47



Parados de larga duración* por grupo de edad y sexo

	Total	Hombres	Mujeres
25-29	1	0	1
30-34	1	1	0
35-39	2	1	1
40-44	2	0	2
50-54	3	1	2
55-59	17	7	10
60-64	19	8	11
Total	45	18	27

* Más de 12 meses como desempleado



Paro Registrado. Octubre 2024

FICHA TERRITORIAL: Comarca Maestrazgo

Unidad: nº personas
Fuente: Instituto Aragonés de Empleo

Por sector de actividad económica, nacionalidad y sexo

	Españoles			Extranjeros comunitarios (UE-27)			Extranjeros no comunitarios		
	Total	Hombres	Mujeres	Total	Hombres	Mujeres	Total	Hombres	Mujeres
Agricultura, ganadería y pesca	3	2	1	1	1	0	0	0	0
Construcción	3	3	0	1	1	0	0	0	0
Industria y energía	17	8	9	1	1	0	1	1	0
Servicios	46	17	29	7	2	5	2	1	1
Sin empleo anterior	2	1	1	0	0	0	1	0	1
Total	71	31	40	10	5	5	4	2	2

Ranking de ocupaciones más solicitadas por los demandantes parados, por sexo

Cod. Ocupación	Ocupación	Total	Hombres	Mujeres
96021013	Peones de la construcción de edificios	14	12	2
95121019	Peones de horticultura, jardinería	14	11	3
96011029	Peones de obras publicas, en general	13	12	1
52201079	Dependientes de comercio, en general	11	0	11
92101050	Personal de limpieza o limpiadores en general	11	0	11
51101026	Cocineros, en general	10	1	9
51201049	Camareros, en general	10	2	8
95431028	Peones forestales	8	7	1
97001140	Peones de la industria textil	7	2	5
61201028	Jardineros, en general	7	5	2
97001104	Peones de la industria manufacturera, en general	6	2	4
92101027	Camareros de pisos (hostelería)	6	0	6
95111016	Peones agrícolas, en general	5	4	1
84121035	Conductores de furgonetas, hasta 3,5 t.	5	4	1
94311020	Ordenanzas	4	2	2
93101024	Pinches de cocina	4	0	4
58251029	Guías de turismo	4	2	2
57101013	Asistentes domiciliarios	4	0	4
95301011	Peones agropecuarios	3	2	1
81521016	Operadores de máquina circular tejedora de genero de punto	3	0	3
71311049	Carpinteros en general	3	3	0
71211015	Albañiles	3	3	0
56111022	Auxiliares de enfermería de geriatría	3	0	3
52201068	Dependientes de carnicería y/o charcutería	3	1	2
44121057	Recepcionistas-telefonistas en oficinas, en general	3	1	2
43091029	Empleados administrativos, en general	3	2	1
43091010	Agentes judiciales y/o alguaciles	3	3	0

NOTA: Cada demandante puede solicitar hasta 6 ocupaciones.